




Gyptone BIG™ Access Panel



Gyptone BIG Access Panel giver nem og hurtig adgang til installationer bagved lofter, og er fuldt integreret i loftfladen uden synlige samlinger.

Gyptone BIG Access Panel er en inspektionsluge til nem og hurtig adgang til bagvedliggende ledninger og rør. Access Panel kan leveres i samme mønster som resten af Gyptone BIG serien og det er en æstetisk del af et BIG board loft da lugen er fuldt integreret i loftsfladen.

Gyptone BIG Access Panel er hurtigere at installere end andre løsninger, som giver adgang gennem et gipsloft. Det er grundet dets nemme installation og lugens tilpassede mål. Loftslugen er nærmest usynlig, og er dermed en optimal løsning for hurtig adgang til alle bagvedliggende installationer i fikserede lofter.



Både lugen og rammen Gyptone Access Panel er produceret af gipsplader, og er derfor 100 % genanvendelige.


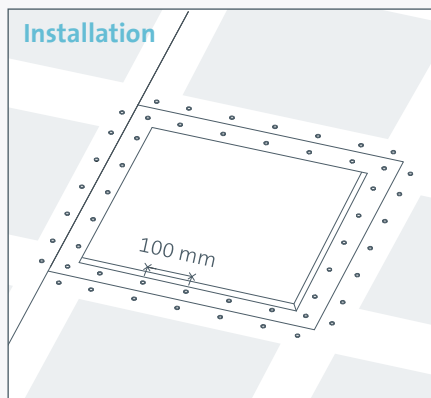

Gyptone BIG Access Panel har en åbning på 510x510 mm.

Gyptone Access Panel passer til følgende Gyptone BIG produkter:

- Gyptone BIG Line 6
- Gyptone BIG Quattro 41
- Gyptone BIG Quattro 42
- Gyptone BIG Quattro 46
- Gyptone BIG Quattro 47
- Gyptone BIG Quattro 71
- Gyptone BIG Sixto 63
- Gyptone BIG Base 31



Gyproc
SAINT-GOBAIN



Teknisk data

Produktbeskrivelse

Gyptone BIG Access Panel kan benyttes med Gyptone BIG boards for bedre og nemmere adgang til tekniske installationer. Luge og ramme er lavet af gipsplader og er derfor 100 % genanvendelige.

Konstruktionshøjde

Minimum standard konstruktionshøjde med mulighed for åbning af luge: 35 mm.

Overflade

Gyptone BIG Access Panel leveres ubehandlet. Overfladebehandlingen foretages på byggepladsen efter endt spartling. Overfladerne skal males med en en korthåret malerrulle. Pladerne må ikke sprøjtemales, da dette forringer lydabsorptionen.

Dimensioner

Access Panel inkl. ramme = 600x600 mm.
Inspektionsåbning = 510x510 mm.

Belastning

Gyptone BIG Access Panel må ikke belastes.

Montering

Se monteringsvejledning.

Varianter

Gyptone BIG Access Panel passer til al-
lestandard Gyptone BIG boards i formatet:
1200x2400 mm:

Gyptone BIG Line 6
Gyptone BIG Quattro 41
Gyptone BIG Quattro 42
Gyptone BIG Quattro 46
Gyptone BIG Quattro 47
Gyptone BIG Quattro 71
Gyptone BIG Sixto 63
Gyptone BIG Base 31

Brand

A2-s1, d0

Formstabilitet

Gyptone BIG Acces Panel kan monteres og anvendes i rum med en relativ luftfugtighed, der ikke vedvarende overstiger 70 %.

Vægt

Ramme = 0,9 kg
Luge = ca. 3,6 kg

Rengøring

Afhænger af overfladebehandlingen.

vedligeholdelse

Ved mindre skader på kanter eller overlader kan reparation foretages med spartling/maling.



*Information sur le niveau d'émission de substances volatiles dans l'air intérieur, présentant un risque de toxicité par inhalation, sur une échelle de classe allant de A+ (très faibles émissions) à C (fortes émissions)



Gyptone akustikprodukter er testet af Dansk Indeklima Mærkning og iht. den finske M1 klassificering. Derudover er produktet godkendt i bedste klasse i henhold til de franske sundhed- og miljømyndigheders mærkningsordning A+.

Gyptone akustiklofter består af gips og karton. Kartonen fremstilles af genbrugspap og -papir. Den anvendte gips består af natur- og industrigips samt genbrugsgips, som indsamles fra byggepladser og genbrugsstationer.

Yderligere oplysninger findes på
www.gyptone.dk

Gyproc A/S

Hareskovvej 12, 4400 Kalundborg
Tlf: +45 59 57 03 30
e-mail: info@gyproc.com